

Tableau de bord mensuel du Textile



03 – Mars 2016

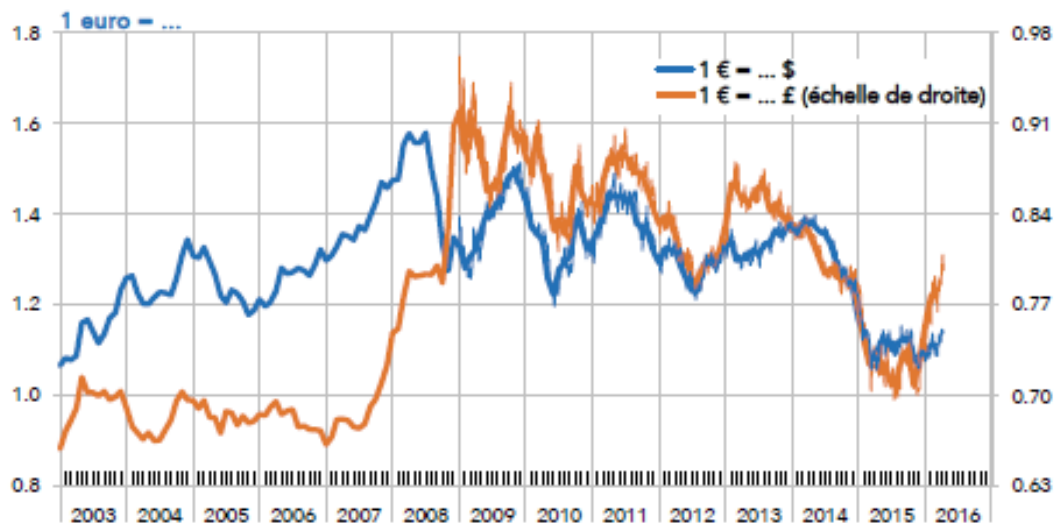
Joëlle Da Fonseca-Ruellan



SOMMAIRE

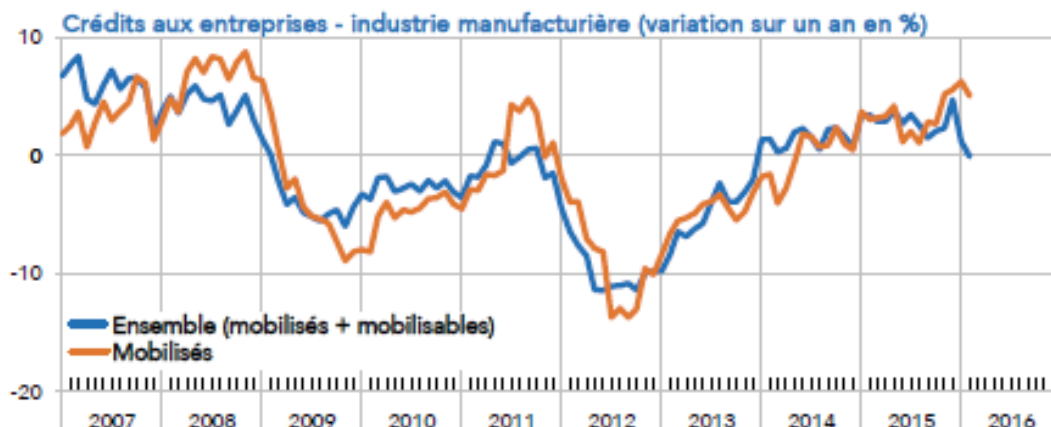
Page 2	Taux de change Crédits à l'industrie et aux sociétés non financières
Page 3	Matières premières Evolution de la production dans l'industrie
Pages 4	Evolution de la production textile Activité du commerce de détail
Page 5/6	Consommation textile et habillement en France Commerce extérieur de la France

Taux de change (Tableau de bord mensuel du GFI -COE REXECODE)



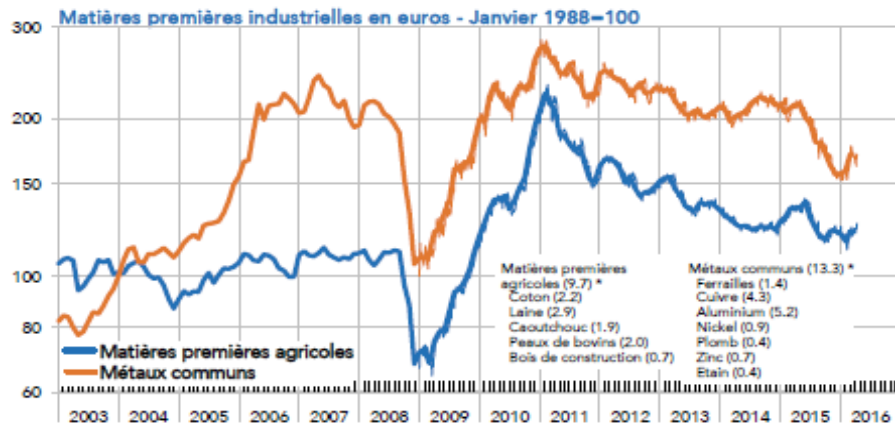
		mars 2016	12/04/2016 dernier point
<i>Cours de l'Euro</i>			
1 € = ... \$		1.110	1.140
1 € = ... £		0.781	0.796

Crédits à l'industrie et aux sociétés non financières (Tableau de bord mensuel du GFI -COE/REXECODE)



		janvier 2016	février 2016 dernier point
<i>Crédits aux entreprises - Industrie manufacturière</i>			
Ensemble			
en milliards d'euros		143.8	142.7
en glissement sur un an en %		1.1%	-0.1%
Mobilisés			
en milliards d'euros		82.6	81.5
en glissement sur un an en %		6.2%	5.0%

Matières premières (Tableau de bord mensuel du GFI - COE/REXECODE)



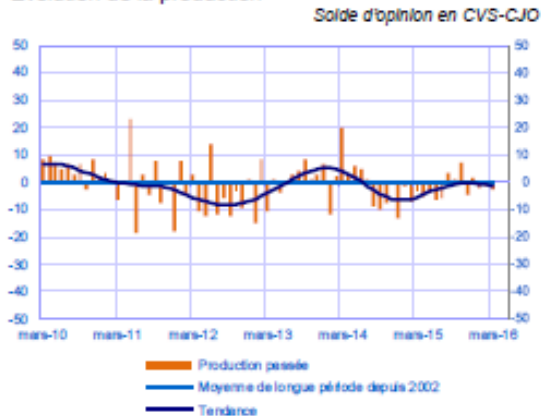
	mars 2016	12/04/2016 dernier point
Matières premières industrielles €		
Matières premières agricoles	121.8	125.9
Métaux communs	171.0	170.8

* Les indications figurant en parenthèses correspondent aux poids des différentes matières premières dans l'indice général du cours des matières premières calculé par Coe-Rexecode

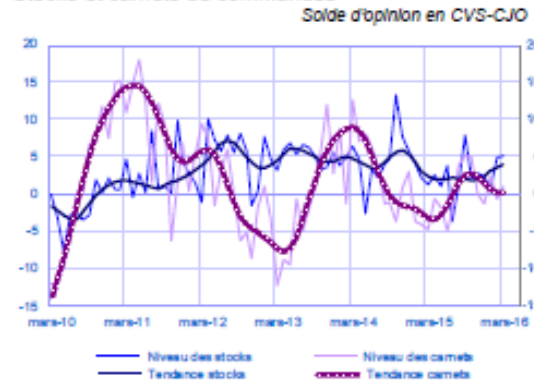
Solde d'opinion sur l'évolution de la production dans l'industrie (Banque de France)

Textiles, habillement, cuir et chaussure (3 % de la part de valeur ajoutée)

Évolution de la production



Stocks et carnets de commandes

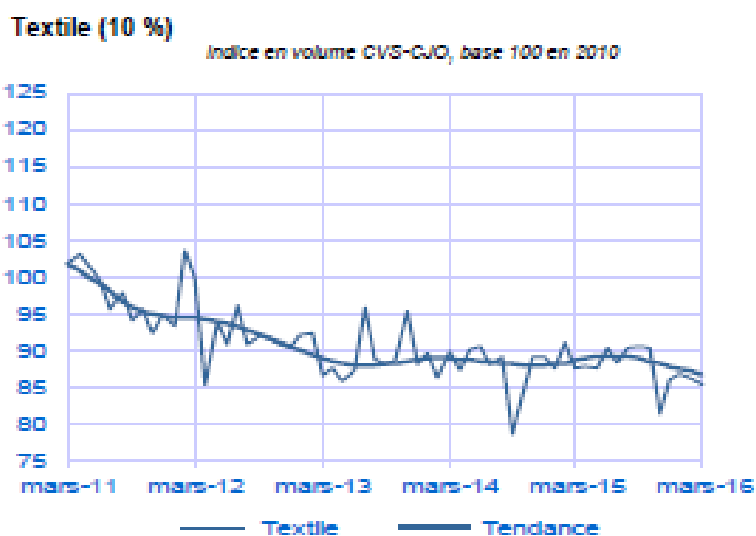


Evolution de la production (IFM)

	Janv. 2016 à Fév. 2016
Préparation de fibres textiles et filature	+6
Tissage	-6
Ennoblement	-2
Fabrication d'autres textiles	+3
Fabrication de fibres artificielles ou synthétiques	-16
Total textile	+1

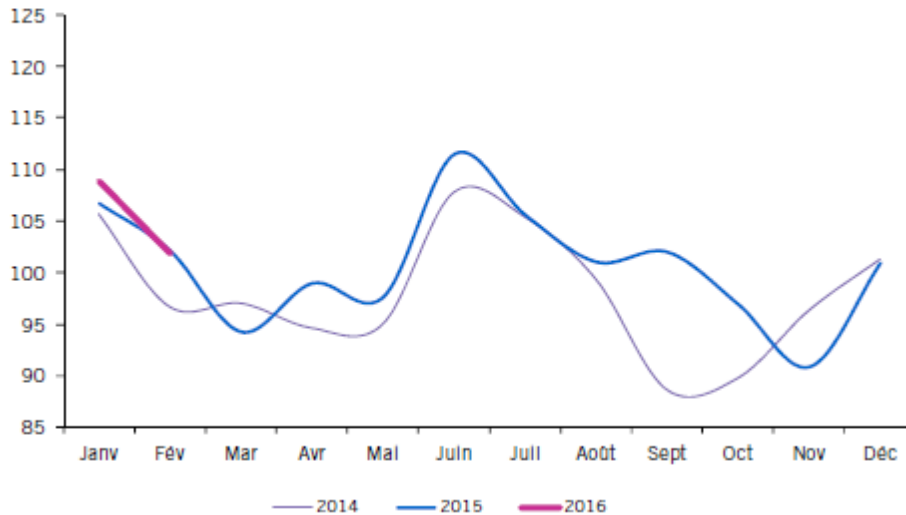
Évolutions en % par rapport à la même période de l'année précédente
Source : INSEE

Activité du commerce de détail (Banque de France)



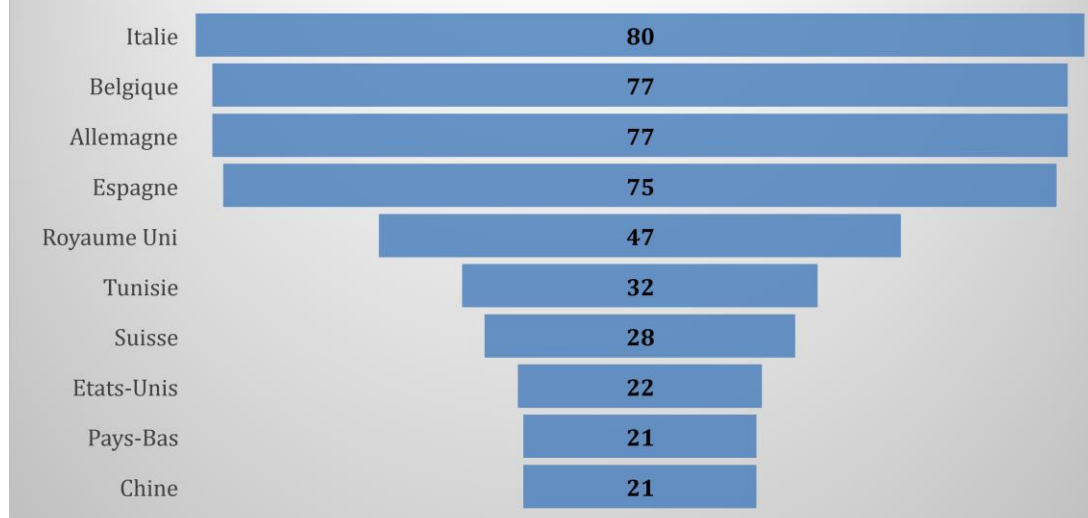
Consommation textile-habillement en France (IFM)

CONSOMMATION TEXTILE-HABILLEMENT
 INDICE DE CHIFFRE D'AFFAIRES, CVS A PRIX CONSTANTS 1990 = 100
 Dernière observation : FÉVRIER 2016



Commerce extérieur de la France en janvier 2016 (IFM Douanes)

Principaux clients textiles de la France en janvier 2016
 en millions d'€ - Total exporté 696 millions d'€
 (-1% par rapport à janvier 2015)



**Principaux fournisseurs textiles de la France en janvier
2016 en millions d'€ - Total importé 1,3 milliard d'€
(-1% par rapport à janvier 2015)**

