

# Tableau de bord mensuel du Textile



10 – Octobre 2018

Joëlle Da Fonseca-Ruellan

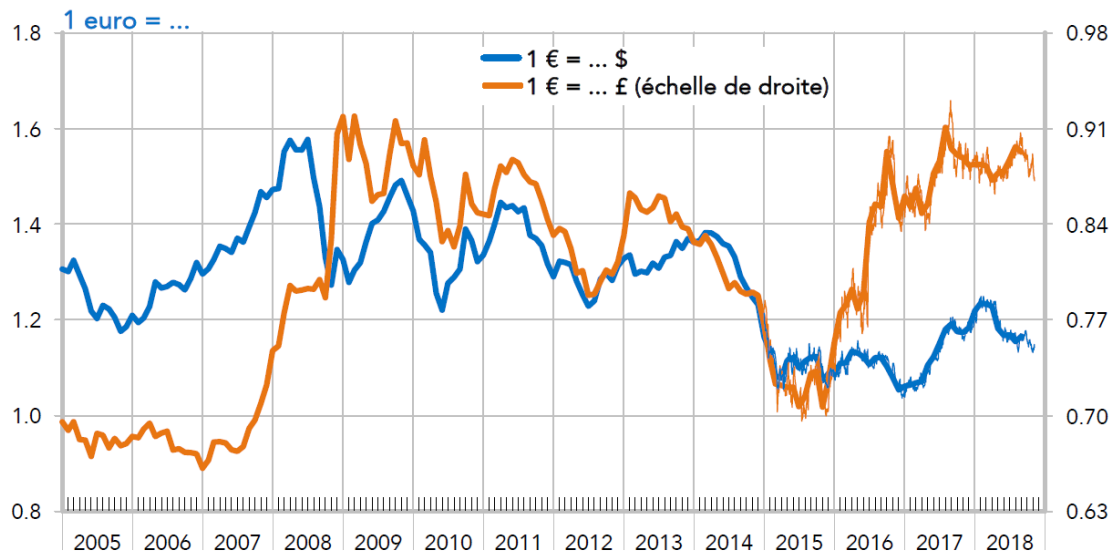


LA FABRIQUE  
DE L'AVENIR

## SOMMAIRE

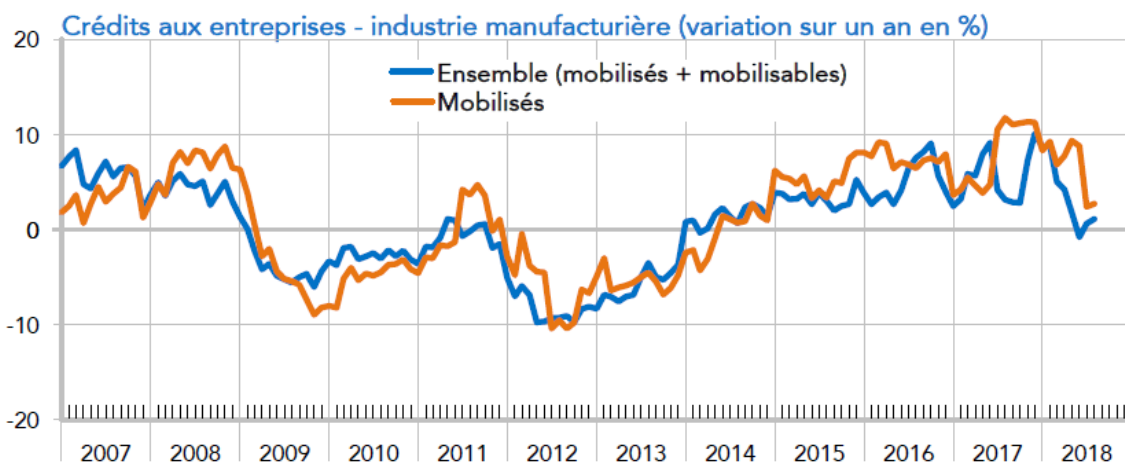
Page 2	Taux de change Crédits à l'industrie
Page 3	Matières premières Activité du commerce de détail
Page 4	Consommation de textiles et d'habillement Evolution de la production
Page 5	Indice de production industrielle textile Commerce extérieur de la France

# Taux de change (Tableau de bord mensuel du France Industrie -COE REXECODE)



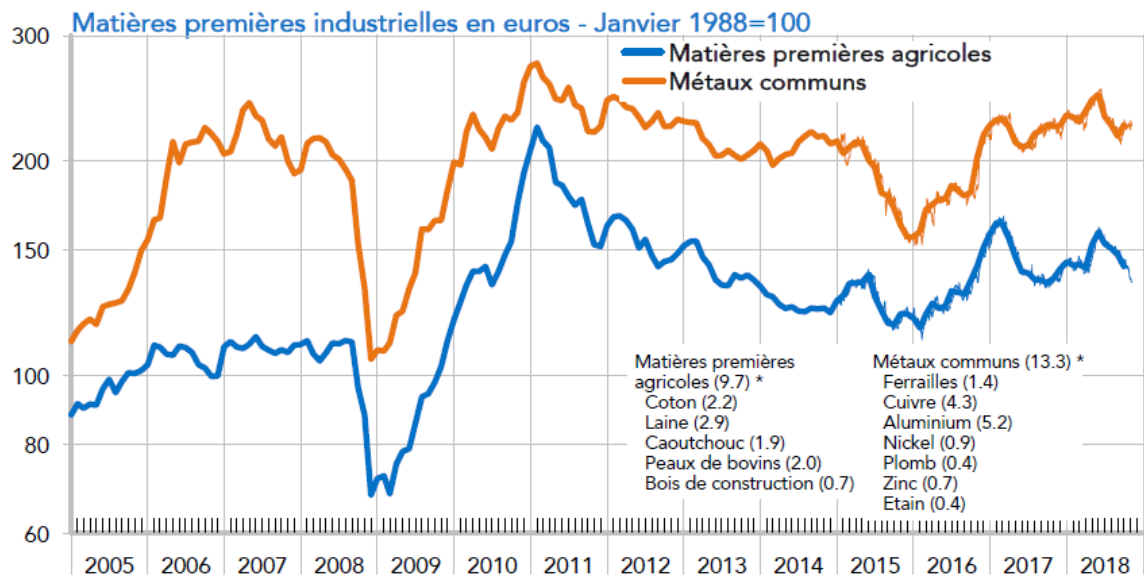
	octobre 2018	08/11/2018 dernier point
<i>Cours de l'Euro</i>		
1 € = ... \$	1.148	1.142
1 € = ... £	0.883	0.872

# Crédits à l'industrie et aux sociétés non financières (Tableau de bord mensuel France Industrie-COE/REXECODE)



	juillet 2018	août 2018 dernier point
<i>Crédits aux entreprises - industrie manufacturière</i>		
<b>Ensemble</b>		
en milliards d'euros	165.9	163.3
en glissement sur un an en %	0.6%	1.1%
<b>Mobilisés</b>		
en milliards d'euros	102.9	100.1
en glissement sur un an en %	2.9%	2.6%

# Matières premières (Tableau de bord mensuel de France Industrie - COE/REXECODE)



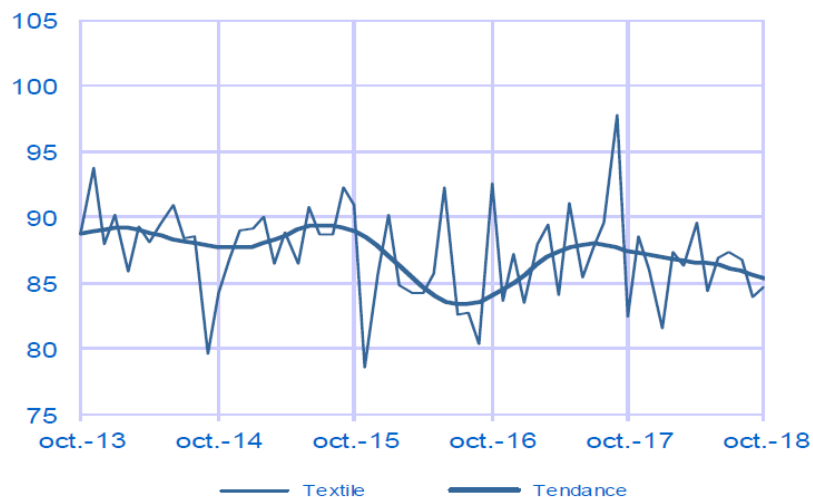
	octobre 2018	08/11/2018 dernier point
<b>Matières premières industrielles €</b>		
Matières premières agricoles	142.3	135.2
Métaux communs	224.6	225.0

\* Les indications figurant en parenthèses correspondent aux poids des différentes matières premières dans l'indice général du cours des matières premières calculé par Rexecode

## Activité du commerce de détail (Banque de France)

### Textile (10 %)

Indice en volume CVS-CJO, base 100 en 2010

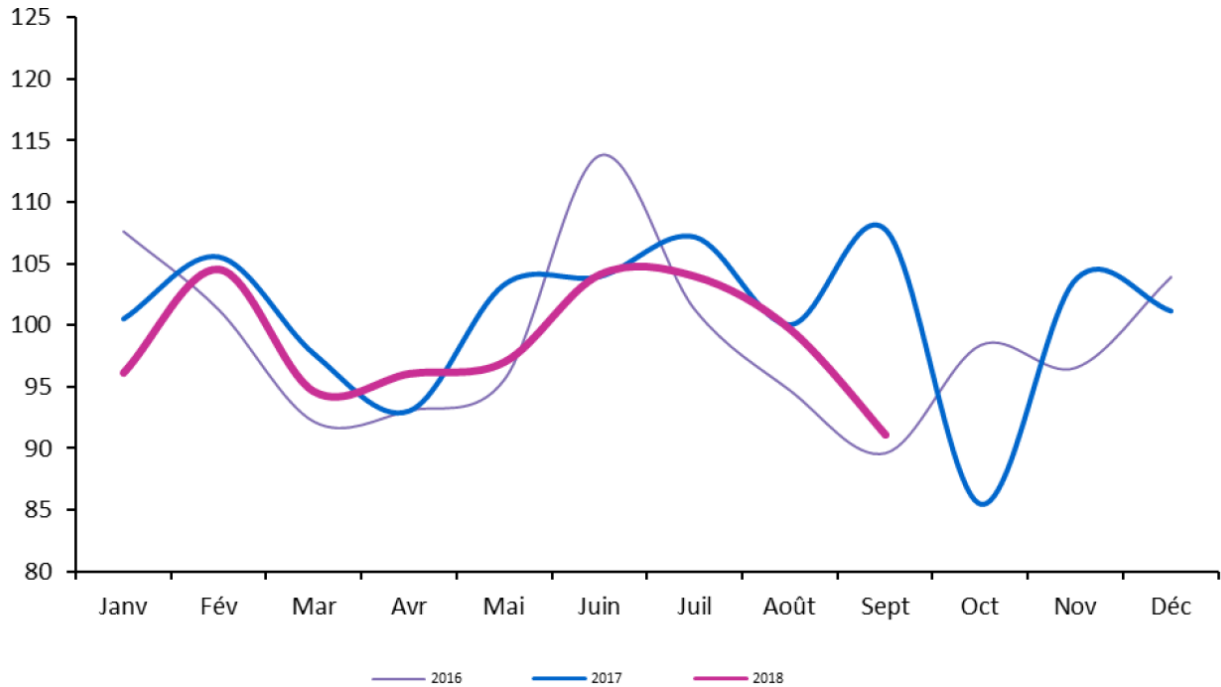


# Consommation textile-habillement en France (IFM)

## CONSOMMATION TEXTILE-HABILLEMENT

INDICE DE CHIFFRE D'AFFAIRES, CVS A PRIX CONSTANTS 1990 = 100

Dernière observation : SEPTEMBRE 2018

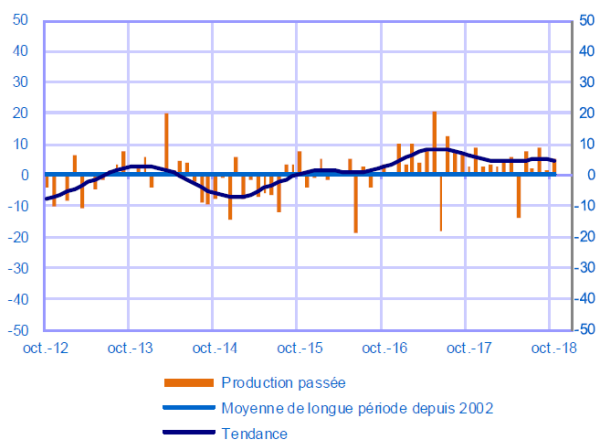


# Solde d'opinion sur l'évolution de la production dans l'industrie (Banque de France)

## Textiles, habillement, cuir et chaussure (3 % de la part de valeur ajoutée)

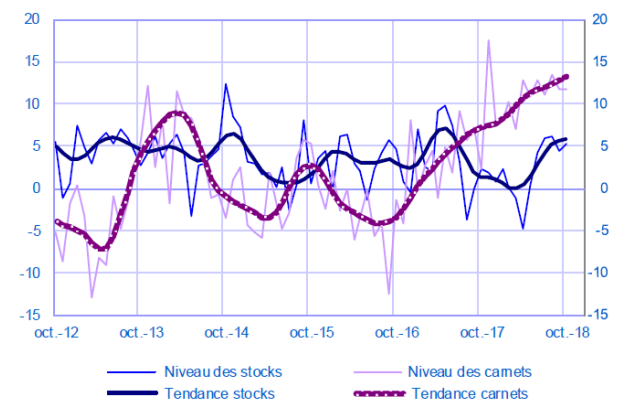
Évolution de la production

Solde d'opinion en CVS-CJO

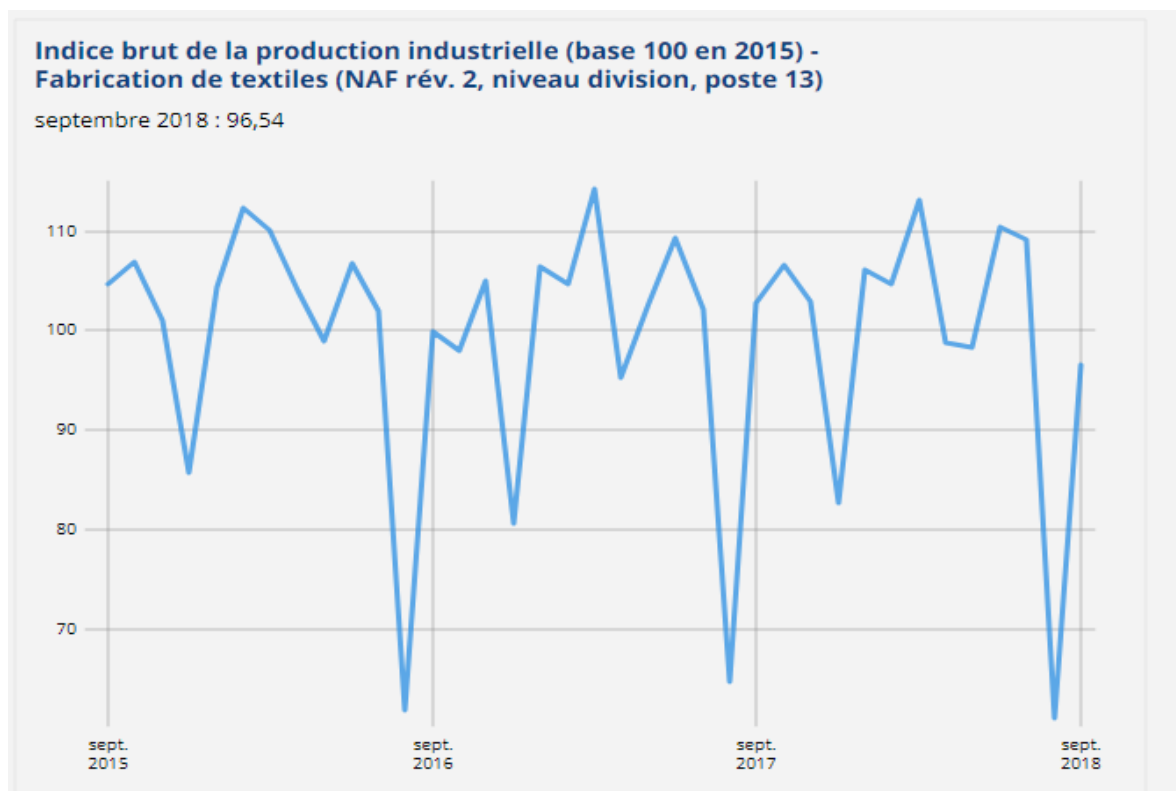


Stocks et carnets de commandes

Solde d'opinion en CVS-CJO



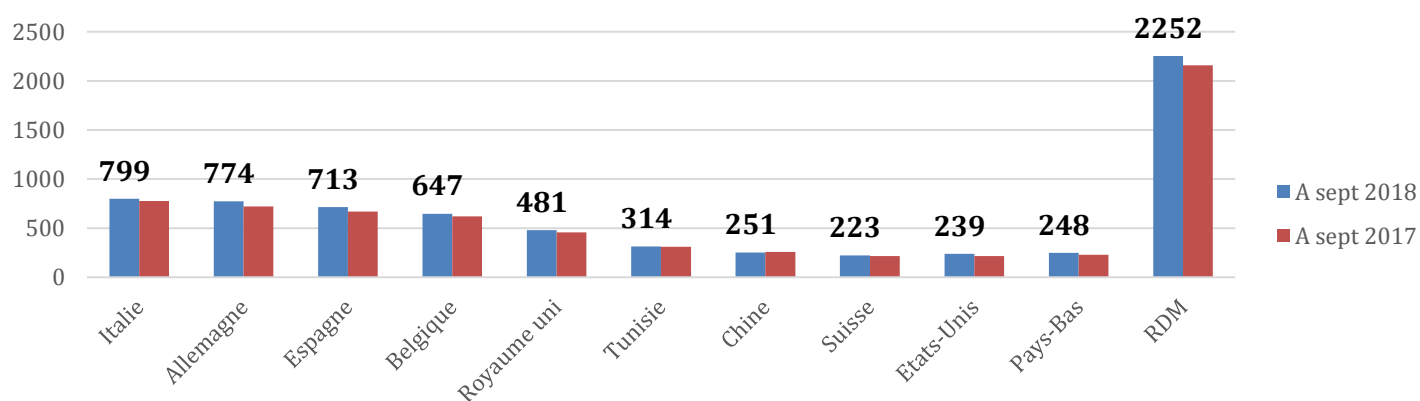
# Indice de production industrielle textile (Source INSEE)



## Commerce extérieur de la France à Septembre 2018 / Septembre 2017 (IFM - Douanes) en millions d'€

### Exportations

Evolution des exportations françaises de textiles en millions d'€  
vers les 10 principaux clients  
Cumul à septembre 2018 / Cumul à septembre 2017



## Importations

